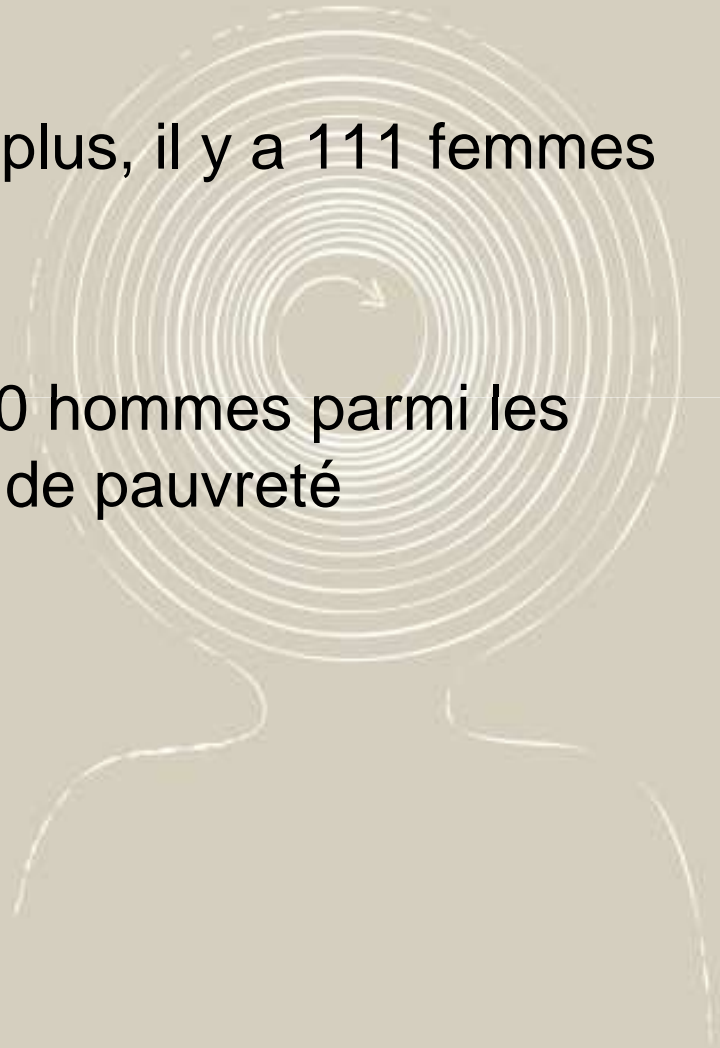


Les femmes sans domicile

Maryse Marpsat
INSEE/INED/ERIS(CMH)

Les femmes sont plus touchées que les hommes par la pauvreté

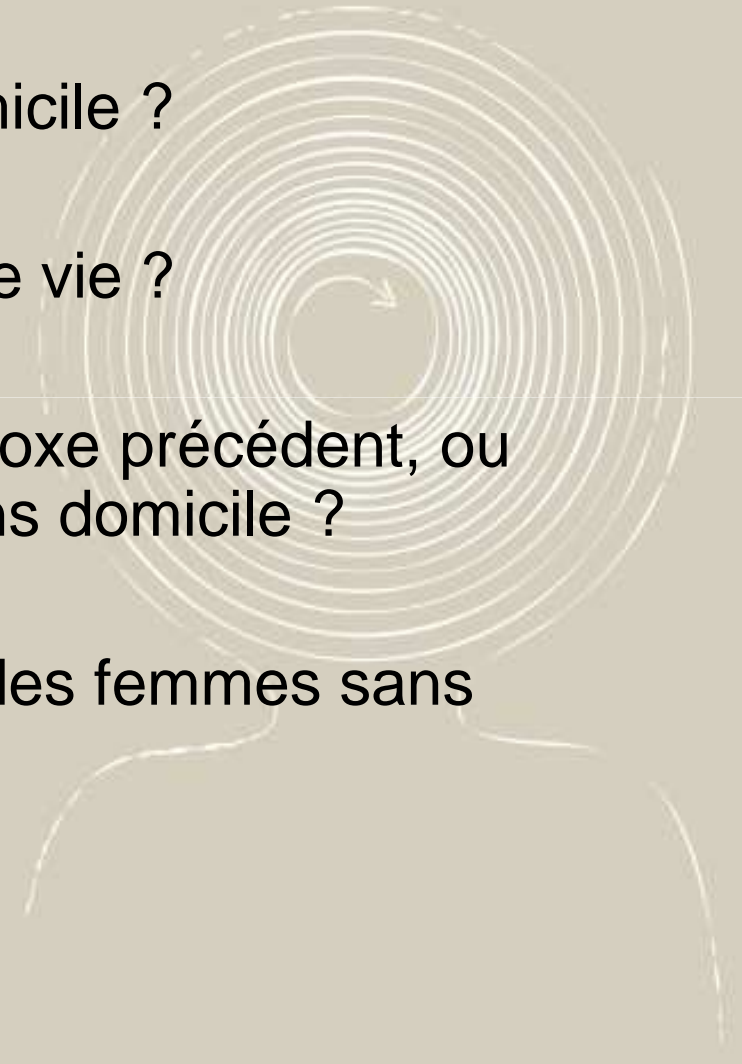
- Parmi les adultes de 18 ans ou plus, il y a 111 femmes pour 100 hommes
- Mais il y a 132 femmes pour 100 hommes parmi les personnes en dessous du seuil de pauvreté



Mais elles sont beaucoup moins nombreuses que les hommes parmi les sans domicile

	Pourcentage de femmes	Ratio F/H
Enquête Samenta (Ile-de-France)		
Parmi les sans-domicile	35%	54
Enquête SD2001 (métropole, agglomérations de 20 000 habitants ou plus)		
Parmi les utilisateurs	32%	47
Parmi les sans-domicile	37%	58
Enquête SD2001 (agglomération parisienne)		
Parmi les sans-domicile	35%	54
Sources : Observatoire du Samusocial de Paris et Inserm, enquête Samenta, 2009; INSEE, enquête SD2001, 2001.		
Champ : francophones de 18 ans ou plus		

Plan de l'intervention

- Qui sont ces femmes sans domicile ?
 - Quelles sont leurs conditions de vie ?
 - Qu'est-ce qui explique le paradoxe précédent, ou pourquoi si peu de femmes sans domicile ?
 - Pourquoi y a-t-il quand même des femmes sans domicile ?
- 

Les principales sources

- SD2001 : francophones de 18 ans ou plus, agglomérations de 20 000 habitants ou plus, agglomération parisienne, fréquentant les distributions de repas et les hébergements
- Samenta : francophones de 18 ans ou plus, Ile-de-France, fréquentant les distributions de repas, les hébergements et les accueils de jour
- ES-DS 2008 : personnes de référence ou conjoint, occupant une place d'hébergement hors urgence fin 2008, et celles sorties de ces hébergements cours 2008

Elles sont plus jeunes et plus souvent accompagnées d'enfants

- En dessous de trente ans presque autant de femmes que d'hommes sans domicile, et même plus dans l'agglomération parisienne (SD2001)
- Lien avec l'âge de la maternité : 8% des hommes accompagnés d'enfants, 52% des femmes (SD2001)
- Mais parmi les personnes sans enfants de 18 à 25 ans il reste environ 40% de femmes (SD2001)

Plus souvent dans des hébergements stables, rarement dans la rue

- 23% des femmes, 63% des hommes sans domicile ont déjà dormi dans un lieu non prévu pour l'habitation (SD2001)
- Plus de la moitié des femmes sont hébergées dans un logement (contre un homme sur 4), et environ un tiers en centre d'hébergement de longue durée
- Même si ces différences H/F dépendent en partie de la situation familiale, elles subsistent aussi chez les isolés

Peu de différences dans les nationalités

- On ne connaît que les nationalités des francophones (jusqu'à l'enquête SD2012)
- Au niveau national, pas de grosses différences hommes-femmes
- En région parisienne plus d'étrangères parmi les femmes (la différence : surtout Afrique hors Maghreb)
- Entre SD2001 et Samenta2009 : une augmentation de la proportion d'étrangers (ou de francophones parmi les étrangers ?)

Origine et destination des personnes en hébergement hors urgence (ES-DS 2008)

- 24% des femmes entrées en 2008 provenaient d'un logement en location (10% des H), 28% du logement d'amis ou de parents (17% des H), 34% d'un autre hébergement ou d'une institution (47% des H), 6% de la rue (15% des H)
- 42% des femmes sorties en 2008 allaient vers un logement en location (23% des H), 16% chez des amis ou des parents (12% des H), 23% vers un autre hébergement ou une institution (28% des H), 14 % vers la rue ou une destination inconnue (29% des H)
- Les femmes sont davantage entre deux logements, les hommes tournent entre rue et institutions ?

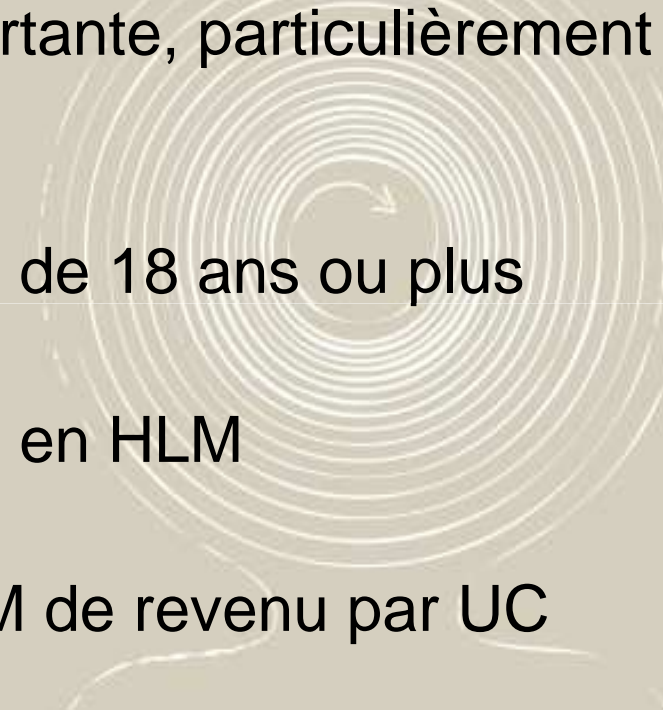
Des durées en hébergement ou dans la rue moins longues?

- SD2001 (et les enquêtes pilotes de l'INED), Samenta 2009 : une ancienneté plus courte dans la situation
- Avec certaines hypothèses, on peut estimer la durée à partir de l'ancienneté
- Il existe aussi des panels (un suivi dans la durée) dans certains pays

Conclusions de l'étude de Wong et Piliavin (USA)

- Les auteurs comparent femmes avec enfants, femmes seules et hommes seuls
- Les femmes avec enfants restent le moins longtemps sans domicile et conservent le plus longtemps le logement retrouvé, suivies des femmes sans enfants puis des hommes seuls. L'aide des parents et des amis, l'accès à des prestations et au logement social apparaissent comme des facteurs clés pour retrouver un logement et/ou y rester

Moins de femmes sans domicile, des durées plus courtes, pourquoi?

- Une aide de la collectivité importante, particulièrement pour l'accès aux HLM
 - 111 femmes pour 100 hommes de 18 ans ou plus
 - 132 parmi les personnes vivant en HLM
 - 156 pour les personnes en HLM de revenu par UC inférieur au premier décile
- 

L'aide des parents et des amis

- Peu de données permettant de savoir si les femmes bénéficient plus que les hommes de cette solidarité
- L'hébergement par un tiers est fréquent dans les parcours des sans-domicile mais surtout chez les jeunes des deux sexes (plus de la moitié dans l'année précédant l'enquête)

Alors pourquoi des femmes sans domicile?

- Difficultés à trouver ou à garder un travail suffisamment rémunérateur, ou un revenu de substitution
- Conditions qui annulent la priorité faite aux femmes dans l'accès au logement

Accès au revenu et au logement: facteurs de difficultés

- En général le travail des femmes (logées) ne leur permettrait pas de vivre seules sans tomber dans la pauvreté (travaux de Sophie Ponthieux : pour les femmes au travail le taux de pauvreté est de 6%, celui de « pauvreté économique » de 21,9%)
- Si elles quittent brusquement leur logement (violence, mise à la porte) : il faut un temps pour retrouver un revenu (prestations ou travail) suffisant et un autre logement
- Pour celles sans papiers : travail clandestin, mal payé, pas d'accès au logement social

Difficultés pouvant expliquer la situations des enquêtés (Samenta)

	Hommes	Femmes	Ensemble
Situation rendant difficile de trouver un travail rémunérateur ou de le conserver			
Souffrir de problèmes psychiques sévères	29	37	32
Déclarer une très mauvaise santé générale	7	2	5
Ne pas avoir le droit de travailler	11	11	11
Ne pas être allé à l'école	6	4	5
Départ subi du logement			
Mise à la porte, violences domestiques, familial	7	23	13
Expulsion, destruction du logement	9	9	9
Migration économique, fuite conflit armé	8	13	10
Pas de soutien des parents ou des amis	30	40	33
Au moins une de ces difficultés	69	81	73
Deux difficultés ou plus	28	43	33

Source : Observatoire du Samusocial et INSERM, enquête Samenta, 2009

Champ : francophones de 18 ans ou plus, Ile-de-France.

Plusieurs réponses étant possibles ces chiffres ne sont pas additifs

Les mères de famille monoparentales

- 66% sont de nationalité étrangère
- Le cumul des difficultés est plus important pour les étrangères que pour les Françaises, même en ne tenant pas compte des circonstances des migrations et de l'interdiction de travailler pour certaines (46% / 38% ont connu deux difficultés ou plus, contre 10% des mères françaises)

Et les hommes sans domicile?

- Ils déclarent plus souvent être sans domicile parce qu'ils ont perdu leur emploi ou n'ont pu payer leur loyer
- Ils souffrent plus d'addictions et de certains troubles physiques ou mentaux
- Ils ont plus souvent fait de la prison (inversement, 5% des prisonniers sortiraient sans solution de logement ou d'hébergement et 10% avec une solution précaire)

Quels travaux futurs?

- Explorer les aspects dynamiques : 100 hommes et 100 femmes sans domicile à un moment donné, cela peut correspondre à 100 hommes sans domicile toute l'année et 36 500 femmes chacune sans domicile pendant un jour (et d'autres combinaisons)
- Pourquoi une plus forte proportion de femmes parmi les jeunes ? Parce que les jeunes hommes restent également peu dans la situation ?
- Enquêter les non francophones
- En savoir plus sur l'hébergement par un ami ou parent (EL2013) et sur les aides de l'entourage